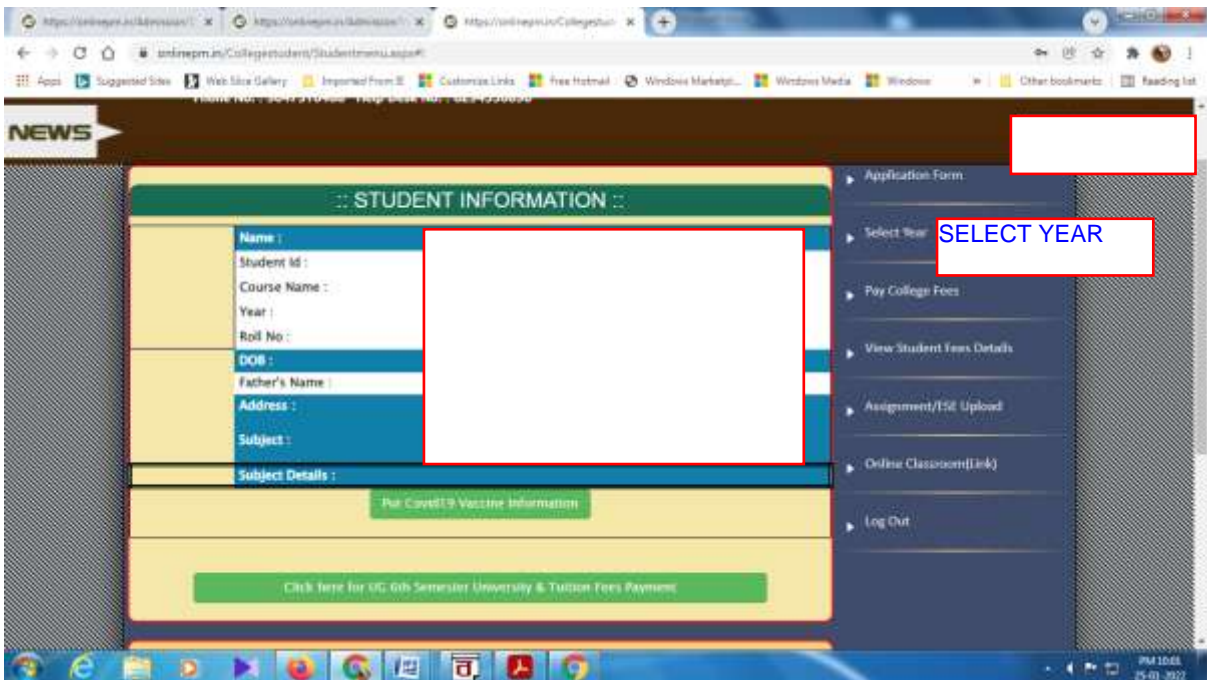
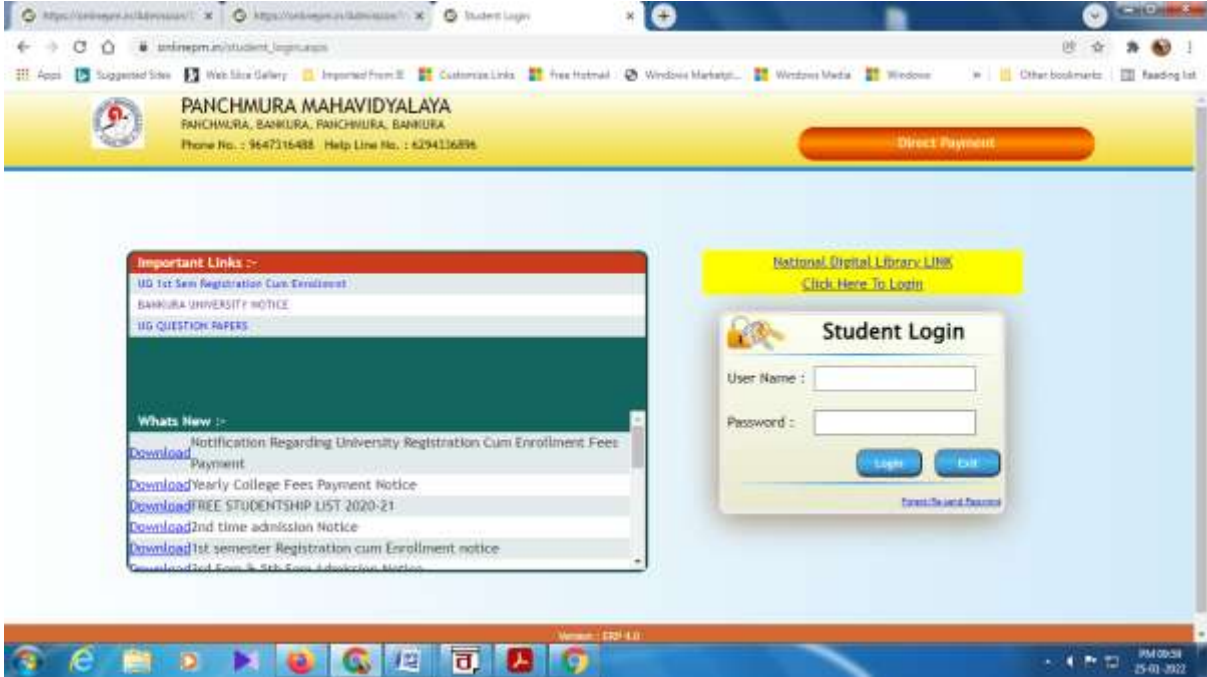


পাঁচমুড়া মহাবিদ্যালয়

SNC সেমিস্টার-৩ ও ৫ এর উত্তরপত্র আপলোড পদ্ধতি

এস. এন.সি ছাত্রছাত্রীরা কি ভাবে পরীক্ষা দিবে। প্রথমেই কলেজের আই ডি ও পাসওয়ার্ড দিয়ে লগ ইন করবে।



উপরের টেবিলে Select Year ক্লিক করবে।

নিচের টেবিলে হলুদ সিলেক্ট অংশে ক্লিক করলেই সেমেস্টার ১-৬ আসবে যে সেমেস্টারের এস.এন.সি পরীক্ষা দিবে সেই সেমেস্টার সিলেক্ট করে নিচে সাবমিট বোতাম ক্লিক করবে।

Subject Choice 1st Semester

Name :

Class : A/I / 6th Semester

Roll No : 3033

Select Year :
-Select-
1st Semester
2nd Semester
3rd Semester
4th Semester
5th Semester
6th Semester

Submit Exit

Application Form
Select Year
Pay College Fees
View Student Fees Details
Assignment/ESE Upload
Online Classroom(Link)
Log Out

SELECT SNC SEMESTER

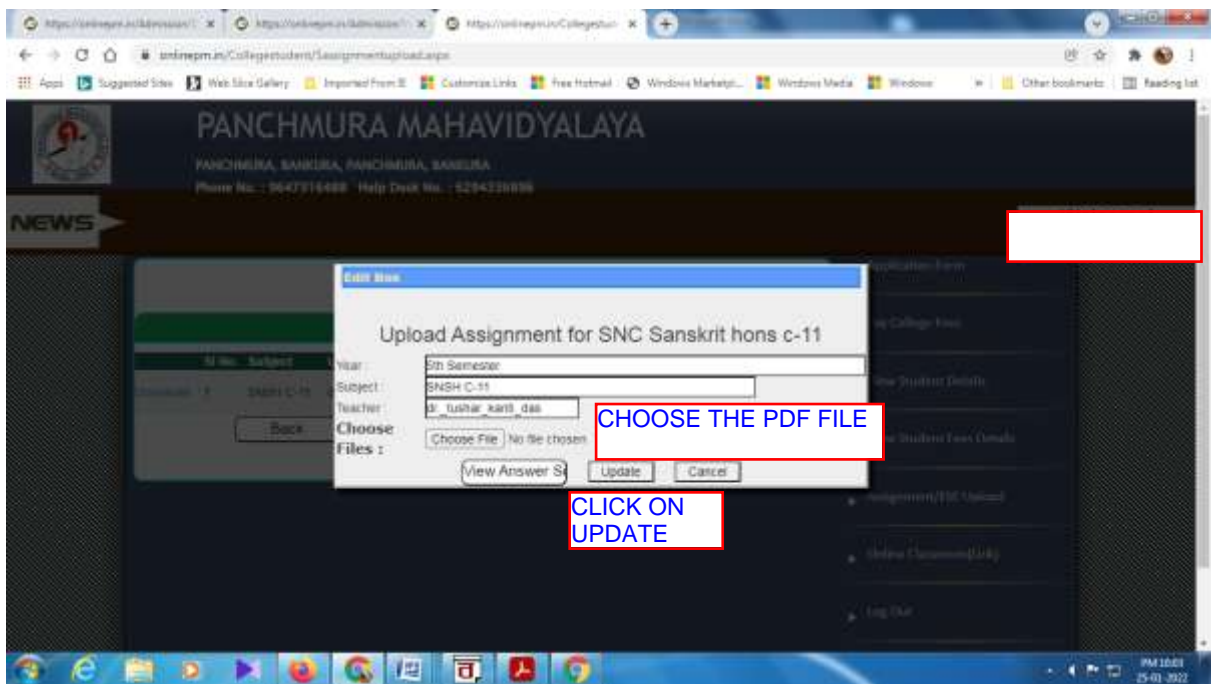
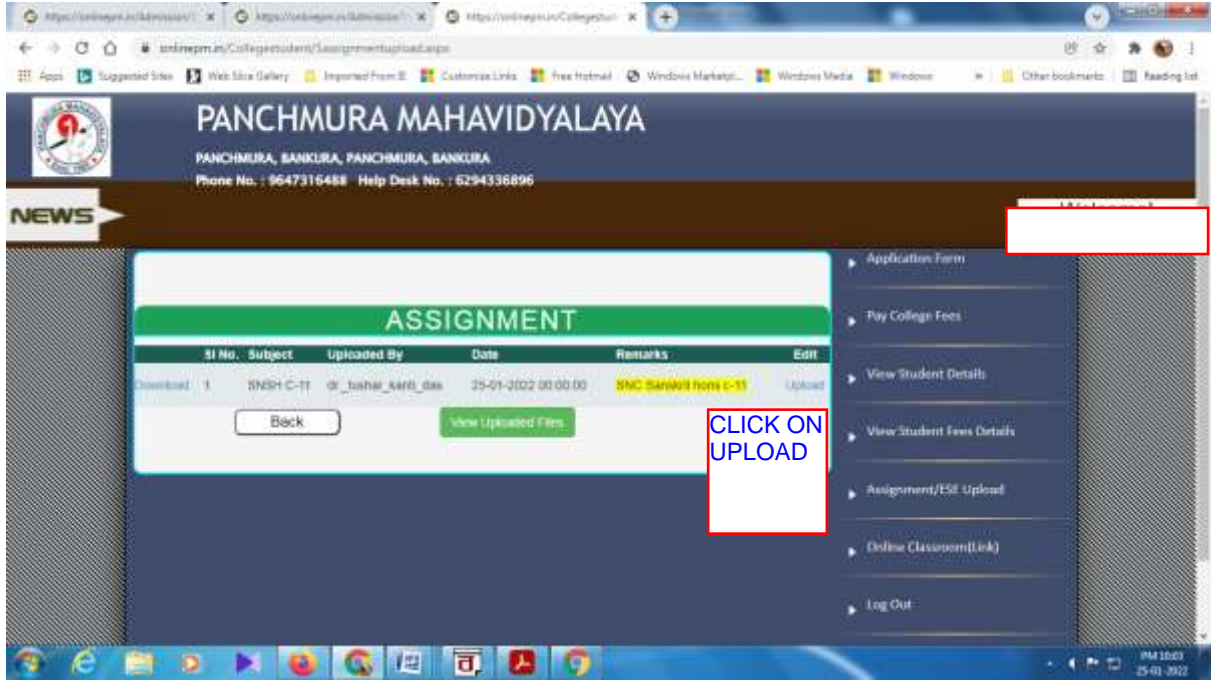
এবার তোমার সেই সেমেস্টার চলে আসবে তুমি ডান দিকে Assignment/ESE upload option click করবে।

STUDENT INFORMATION

Application Form
Pay College Fees
View Student Details
View Student Fees Details
Assignment/ESE Upload
Online Classroom(Link)
Log Out

CLICK TO UPLOAD

এবার দেখো নিচের টেবিলে তোমার এস.এন.সি র উত্তরপত্র আপলোড করার জায়গা চলে এসেছে তুমি ডানদিকের ক্লিক Upload ক্লিক করবে।



ডানদিকের ক্লিক Upload ক্লিক করলেই উপরের টেবিল আসবে। উপরের টেবিলে Choose File ক্লিক করে তোমার গ্যালারী থেকে উত্তরপত্র এর পি ডি এফ সিলেক্ট করে Update option বোতাম ক্লিক করলেই successfully upload হয়ে যাবে।